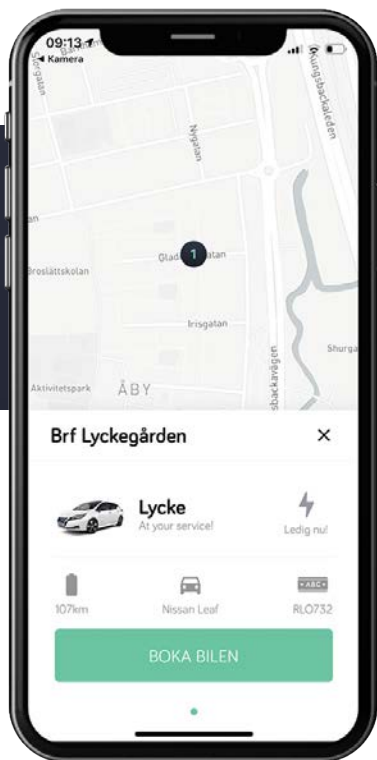


# SÄG HEJ TILL LYCKE!

DIN NYA ELBILSPPOOL VID  
GLADIOLUSGATAN 2.



*Ett smidigt & klimatsmart resealternativ.*



**Bilmodellen är en Nissan Leaf, 100% eldriven.**  
Bilen är parkerad på laddplats 32, Gladiolusgatan 2.  
Du hyr den enkelt via Elbilio's app. Just nu bjuder vi på 150kr att köra för. Skriv in koden **Lyckegården** i appen under "erbjudandekod" i menyen.

Koden gäller t.o.m 10-07-2020.

**Sök efter Elbilio i App store / Google play.**

Skapa ett konto i appen, välj sedan Lycke på kartan. Boka, lås upp och kör iväg.



**Prislista** - Inga fasta månadsavgifter, inga trängselskatter eller kilometerpriser tillkommer.

TIMME	75 KR
DYGN - 24 H	450 KR
HELG** - FREDAGAR KL 17:00 - SÖNDAG KL 23:00	700 KR

\*\* EXTRATIMMAR INNAN ELLER EFTER DETTA KLOCKSLAG DEBITERAS ENLIGT PRISLISTA OVAN

**elbilio**

Mejla oss:  
hej@elbilio.se

Besök oss:  
www.elbilio.se

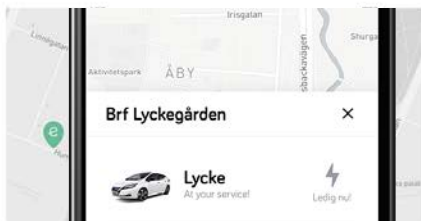
Ring oss:  
08-410 038 70

# Hyr bil med Elbilio

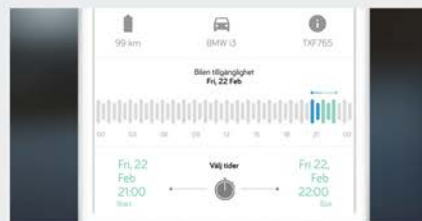
För att påbörja en hyra följer du stegen nedan, tittar i appen under "info" eller besöker [www.elbilio.se/intern/intro](http://www.elbilio.se/intern/intro)



## 1 Välj bil och tryck "BOKA BILEN"



## 2 Välj hyresperiod och bokning



## 3 Välj "STARTA HYRA" & "LÅS UPP"



## 4 Kolla efter skador



## 5 Koppla ifrån laddkabeln

Lås upp kabeln med knappen vänster om ratten.



## 6 Starta bilen


- Sätt foten på bromsen
- Växeln i "P"
- Tryck på startknappen
- Klart för avfärd!
- Använd nyckeln för att låsa vid parkering. Nyckeln finns i handskfacket.

# Avsluta en bilhyra

För att avsluta en hyra följer du stegen nedan, tittar i appen eller besöker vår hemsida för instruktioner: [www.elbilio.se/intern/intro](http://www.elbilio.se/intern/intro)



## 1 Sätt nyckeln i handsfacket



## 2 Stäng alla fönster



## 3 Stäng av ljuset / Välj auto




## 4 Koppla in laddkabel



## 5 Klicka på "AVSLUTA HYRA"

Kontrollera att bilen är låst.



## 6 Kvitto skickas till din mejl

